



SITE INTERNET AFEAS / SECTION PRIVÉE

GUIDE DES MEMBRES

Inscription à la SECTION PRIVÉE

1. Visiter l'url suivante : <http://www.afeas.qc.ca/inscription-section-privee/>. ou depuis notre site web – www.afeas.qc.ca :



2. Remplir les champs suivants et cliquer sur « Envoyer mon inscription » :

INSCRIPTION À LA SECTION PRIVÉE

Pour avoir accès à la section privée de l'AFEAS, veuillez compléter le formulaire suivant. Une fois le formulaire envoyé, une confirmation vous sera affichée à l'écran.

Prénom *

Nom de famille *
Numéro de membre *
Adresse courriel *
Mot de passe *

Mise à

jour : 2020.01.10

<<1 / 4>>

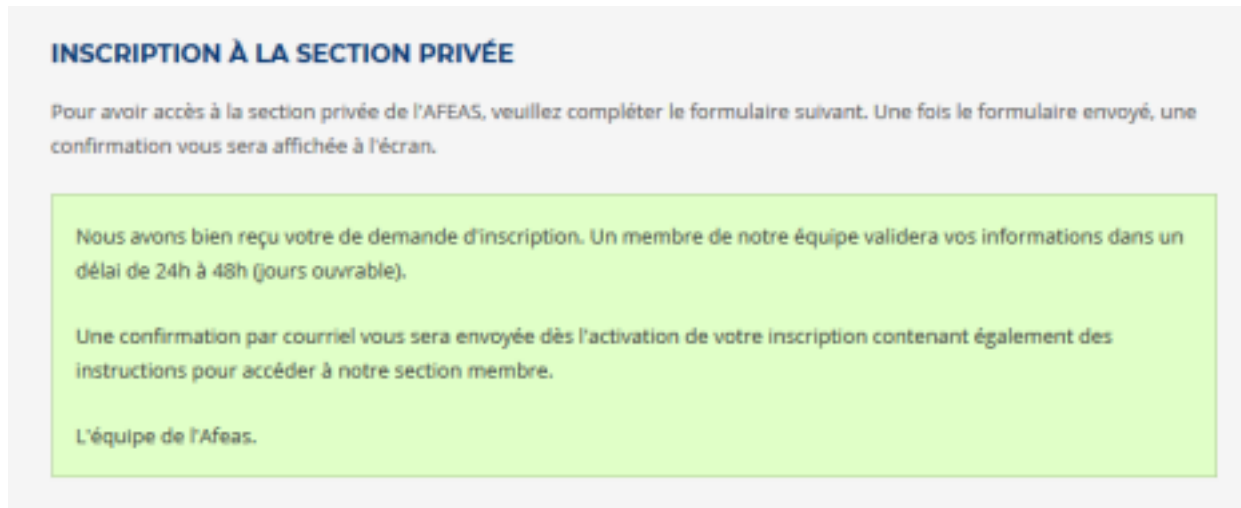


3. Conserver précieusement les informations suivantes, vous en aurez besoin lorsque vous vous

connecterez :

- a. votre adresse de courriel
- b. votre mot de passe.

4. Une fois l'inscription envoyée, une confirmation d'envoi sera affichée à l'écran :



INSCRIPTION À LA SECTION PRIVÉE

Pour avoir accès à la section privée de l'AFEAS, veuillez compléter le formulaire suivant. Une fois le formulaire envoyé, une confirmation vous sera affichée à l'écran.

Nous avons bien reçu votre demande d'inscription. Un membre de notre équipe validera vos informations dans un délai de 24h à 48h (jours ouvrable).

Une confirmation par courriel vous sera envoyée dès l'activation de votre inscription contenant également des instructions pour accéder à notre section membre.

L'équipe de l'Afeas.

5. Un délai de 24h à 48h est nécessaire afin qu'un membre de notre équipe valide et approuve votre inscription.

Une fois l'inscription approuvée, vous recevrez une confirmation par courriel avec des instructions pour vous connecter à la section privée du site.

Vous pouvez également consulter le document « Afeas - Connexion à la section privée ». Mise à jour :

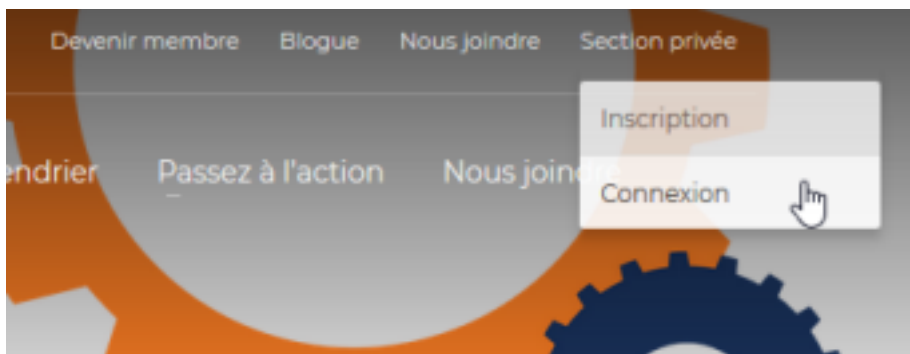


SITE INTERNET AFEAS / SECTION PRIVÉE

GUIDE DES MEMBRES

Connexion à la SECTION PRIVÉE

1. Visiter l'url suivante : <http://www.afeas.qc.ca/connexion-section-privee/>.
ou
depuis notre site web www.afeas.qc.ca :



2. Cliquez sur SECTION PRIVÉE et sur CONNEXION.
3. Remplir les champs suivants et cliquer sur « Envoyer » :

CONNEXION À LA SECTION PRIVÉE

Identifiant ou adresse de messagerie *

Mot de passe *

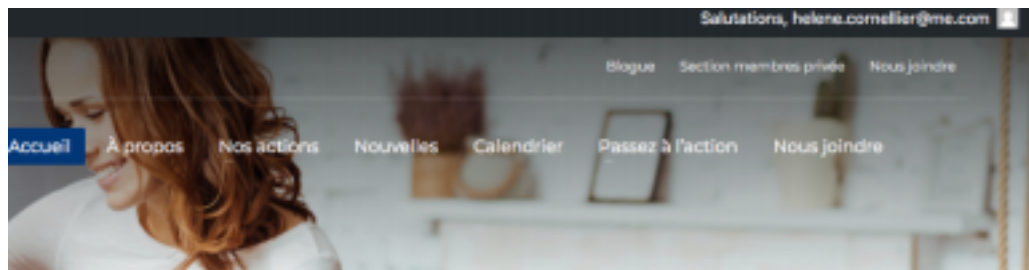
Envoyer

Mise à jour : 2020.01.10

<<3 / 4>>



4. Vous êtes maintenant dans l'espace privé du site.

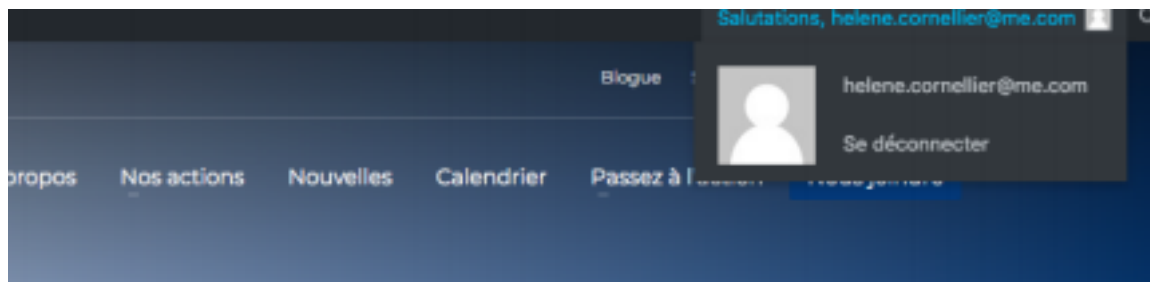


5. Cliquez sur SECTION MEMBRES PRIVÉE et vous pourrez récupérer les documents pour vos activités.



6. Lorsque vous avez terminé dans la SECTION MEMBRES PRIVÉE, n'oubliez pas de VOUS DÉCONNECTER,

pour éviter le piratage du site. Vous retournerez au site général et aurez accès à toutes les autres sections.



Mise à

jour : 2020.01.10

<<4 / 4>>